

Департамент ГОЧС и ПБ  
г.Москва



**ПОЖАРНО –  
СПАСАТЕЛЬНЫЙ  
ОТРЯД  
№315**

**ОТДЕЛ ПРОФИЛАКТИКИ ПОЖАРОВ И ПОЖАРНОЙ  
БЕЗОПАСНОСТИ**

# ПОРЯДОК ВЫЗОВА ЭКСТРЕННЫХ СЛУЖБ ГОРОДА



ДЕПАРТАМЕНТ ПО ДЕЛАМ ГРАЖДАНСКОЙ ОБОРОНЫ,  
ЧРЕЗВЫЧАЙНЫМ СИТУАЦИЯМ И ПОЖАРНОЙ БЕЗОПАСНОСТИ  
ГОРОДА МОСКВЫ



## ВЫЗОВ ЭКСТРЕННЫХ ОПЕРАТИВНЫХ СЛУЖБ

ЗВОНИ НА ЕДИНЫЙ



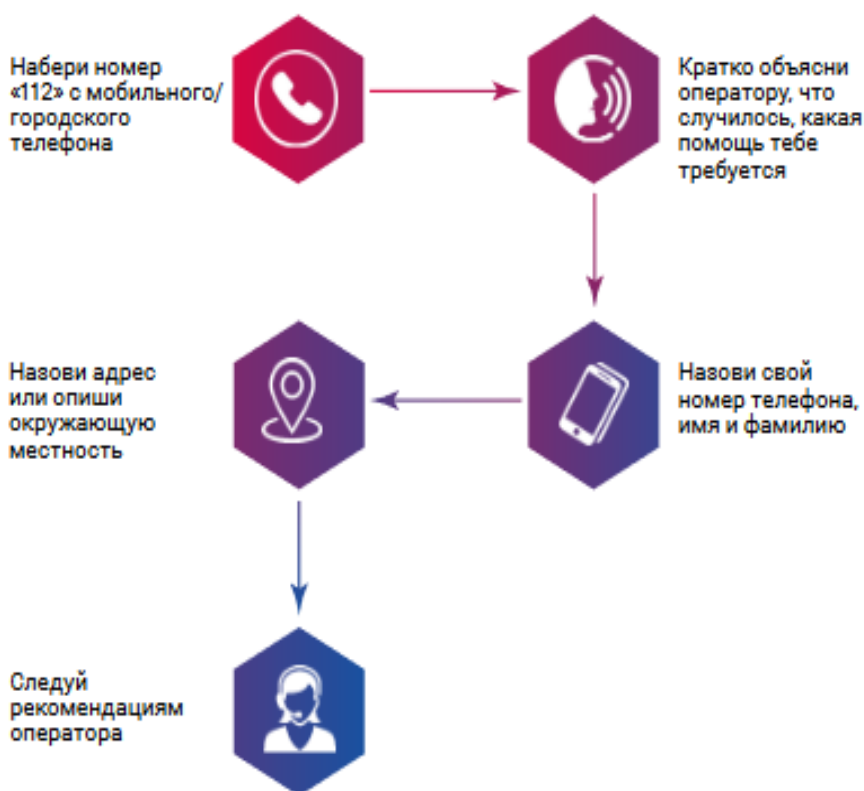
**ЕСЛИ:**

- Пожар
- Ты потерялся
- Происшествие в общественном транспорте
- Нужна срочная медицинская помощь
- Произошли другие ситуации, угрожающие твоей безопасности

**ВАМ ОТВЕЯТ ДАЖЕ ЕСЛИ:**

- В телефоне отсутствует sim-карта
- Ваш баланс равен 0

**ЧТОБЫ ПОЛУЧИТЬ ПОМОЩЬ ПО  
ЕДИНУМУ НОМЕРУ:**



**РОДИТЕЛИ, ПОМНИТЕ!**

**ВАШ РЕБЕНОК ДОЛЖЕН ЗНАТЬ, В КАКИХ СИТУАЦИЯХ И  
КАК ПРАВИЛЬНО ВЫЗЫВАТЬ ПОМОЩЬ**



# ПОЖАРНО – СПАСАТЕЛЬНЫЙ ОТРЯД № 315

## Рекомендует: Научись пользоваться первичными средствами пожаротушения. Это может спасти тебя и других!!!

### ПРАВИЛА РАБОТЫ С ОГНЕТУШИТЕЛЯМИ

Не берись голый рукой за раструб углекислотного огнетушителя во избежание **обморожения** (температура до - 70 °С)

Направляй струю заряда только с наветренной стороны, на ближний край очага, углубляясь постепенно, по мере тушения

Не допускай **скруток и перегибов** на шланге огнетушителя

При тушении электроустановок порошковым огнетушителем подавай заряд порциями через 3 - 5 секунд

Не подноси огнетушитель ближе **1 м** к горячей электроустановке

При тушении нефтепродуктов пенным огнетушителем покрывают пеной всю поверхность очага, начиная с ближнего края

При тушении горящего масла **ЗАПРЕЩАЕТСЯ** направлять струю заряда сверху вниз

При возможности тушите пожар несколькими огнетушителями

**После тушения убедись, что очаг ликвидирован и пожар не возобновится!**

### ПОЖАРНЫЙ ЩИТ

**ПРИ ПОЖАРЕ ЗВОНИТЬ 01**

1250

100

1400

**ПРЕДНАЗНАЧЕН** для размещения первичных средств пожаротушения, немеханизированного инструмента и пожарного инвентаря в производственных и складских помещениях, не оборудованных противопожарным водопроводом и автоматическими установками пожаротушения, а также на территории предприятий, не имеющих наружного противопожарного водопровода, или при удалении зданий (сооружений), наружных технологических установок на расстояние более 100 м от наружных пожарных водосточников.

**КОМПЛЕКТУЮТСЯ** согласно ППР в РФ в зависимости от типа щита и класса пожара

Хранить в водонепроницаемом футляре (чехле)

**ПЕСОК**  
ИНВ. № 7  
ПРИ ПОЖАРЕ ЗВОНИТЬ 01

**ВОДА**

вода вода

**АСБЕСТОВОЕ ПОЛОТНО, ВОЙЛОК (КОШМА)** размером не менее 1х1 м. В местах хранения ЛВЖ и ГЖ может быть увеличено до 2х1,5 м или 2х2 м. Один раз в 3 мес просушивать и очищать от пыли

**ЯЩИК ДЛЯ ПЕСКА** должен иметь вместимость 0,5; 1,0 или 3 м<sup>3</sup> и комплектоваться совковой лопатой (ГОСТ 3620-76)

**РЕЗЕРВУАР ДЛЯ ВОДЫ** (ГОСТ 12.4.009-83) должен быть объемом не менее 0,2 м<sup>3</sup> и комплектоваться ведрами

**Использование первичных средств пожаротушения, немеханизированного пожарного инструмента и инвентаря для хозяйственных и прочих нужд, не связанных с тушением пожара, ЗАПРЕЩАЕТСЯ**



# ПОМНИ: ЛЁД НЕ ПРЕДСКАЗУЕМ!!!



ДЕПАРТАМЕНТ ПО ДЕЛАМ ГРАЖДАНСКОЙ ОБОРОНЫ,  
ЧРЕЗВЫЧАЙНЫМ СИТУАЦИЯМ И ПОЖАРНОЙ БЕЗОПАСНОСТИ  
ГОРОДА МОСКВЫ



## ЧТО ДЕЛАТЬ, ЕСЛИ ВЫ ПРОВАЛИЛИСЬ ПОД ЛЕД?



1  
Успокойтесь и стабилизируйте дыхание. Не поддавайтесь панике



2  
Сбросьте тяжелые вещи



3  
Зовите на помощь



4  
Наползайте на лед грудью, широко раскинув руки, пока у вас не получится лечь на край льда, затем поочередно забросьте ноги на лед



5  
Медленно откатитесь от кромки, вставать и бежать нельзя. Двигайтесь к берегу в ту сторону откуда пришли ползком или перекатываясь



6  
Оказавшись в тепле, переоденьтесь в сухую одежду, при необходимости вызовите скорую медицинскую помощь



Выбравшись на берег, хорошенько выжмите мокрую одежду, наденьте ее обратно и направляйтесь в ближайшее теплое помещение.



Если есть возможность выбрать другой путь, не выходите на лед. Визуально крепкий лед, голубого или зеленого цвета, может быть непрочным, с промоинами, образовавшимися из-за быстрого течения и стоковых вод.

ВЫЗОВ СПАСАТЕЛЕЙ: **112**



# Действия в случае отказа изделия. Утилизация

Если фитиль погас или прогорел, а пиротехническое изделие не начало работать:



Подождите 10 минут, чтобы удостовериться в отказе изделия



Подойдите к изделию и, не наклоняясь над ним, проведите визуальный осмотр, чтобы удостовериться в отсутствии тлеющих частей



В случае если фитиль прогорел - утилизируйте изделие согласно правилам



В случае затухания фитиля изделия не поджигайте его повторно! Утилизируйте изделие согласно правилам



Убедившись в отсутствии тлеющих частей изделия, поместите его в воду на срок не менее 24 часов, после чего утилизируйте изделие, выбросив вместе с бытовым мусором



## Контактная информация:

Адрес: Россия, Москва,  
Тверская улица, 8к2

Email: [emercom@mos.ru](mailto:emercom@mos.ru)

узнайте больше:



Телефон экстренных служб:

**112**



ДЕПАРТАМЕНТ ПО ДЕЛАМ ГРАЖДАНСКОЙ  
ОБОРОНЫ, ЧРЕЗВЫЧАЙНЫМ СИТУАЦИЯМ  
И ПОЖАРНОЙ БЕЗОПАСНОСТИ ГОРОДА МОСКВЫ

## Правила безопасности при использовании пиротехники



# Инструкция по применению пиротехнических изделий



Покупайте пиротехнические изделия только в местах официальной продажи



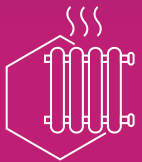
При покупке обратите внимание на упаковку: на ней должны отсутствовать влажные места, разрывы



Храните изделия в оригинальной упаковке, в сухих и недоступных для детей местах



Запрещено хранить пиротехнические изделия во влажном или в очень сухом помещении с высокой температурой воздуха (более 30°C), вблизи легковоспламеняющихся предметов и веществ, а также вблизи обогревательных приборов



В холодное время года желательно хранить в отапливаемом помещении, в противном случае из-за перепадов температуры они могут отсыреть



Категорически запрещается сушить пиротехнические изделия при помощи обогревательных приборов

# ОБЩИЕ РЕКОМЕНДАЦИИ ПО ЗАПУСКУ ПИРОТЕХНИЧЕСКИХ ИЗДЕЛИЙ



Заранее определите место/площадку запуска фейерверка



Размер площадки должен соответствовать максимальному размеру опасной зоны, указанной в инструкции



Над площадкой не должно быть деревьев, линий электропередач и других преград



Определите место расположения зрителей за пределами опасной зоны



Установите фейерверк на твёрдую ровную поверхность. Закрепите основание, подсыпав с боков землёй или установив изделие в плотный снег. Это позволит избежать возможного опрокидывания изделия



При поджиге изделий не держите их в руках и не наклоняйтесь над ними. Поджигайте фитиль с расстояния вытянутой руки



После окончания работы изделия не подходите к нему минимум 10 минут



В случае затухания фитиля изделия не поджигайте его повторно! Утилизируйте изделие согласно правилам



Пиротехнические изделия следует запускать вдали от жилых домов и построек



Не запускайте изделия при сильном или порывистом ветре



Запрещается использование пиротехнических изделий лицами моложе 18 лет без присутствия взрослых



Не бросайте и не ударяйте пиротехническое изделие



Не применяйте пиротехнические изделия в помещении



Если пиротехническое изделие простоит под дождём 3 минуты, даже если вы сохранили фитиль сухим, утилизируйте изделие согласно правилам



Прочтите инструкцию на пиротехническое изделие несколько раз. Помните, что даже знакомое и обычное на вид изделие может иметь свои особенности





## ГКУ «Пожарно-спасательный центр» Пожарно-спасательный отряд №315

### Отдел профилактической работы

108825, г. Москва, пос.Щаповское, п.Щапово д3ба телефон:

8(495)622-92-04 доб.62315, +7(967)299-97-56

E-mail: [psc-pso315@bez.mos.ru](mailto:psc-pso315@bez.mos.ru)

Телефон пожарной охраны – **01, 101, 112**

## ПАМЯТКА

Чаще всего пожары в домах происходят из-за пренебрежения правилами пожарной безопасности и опасным обращением с открытым огнем. Напоминаем, что документ, определяющий правила пожарной безопасности – это Постановление Правительства Российской Федерации от 16 сентября 2020 г. N 1479 «Правила противопожарного режима в Российской Федерации».

### ОТВЕТСТВЕННОСТЬ ЗА НАРУШЕНИЕ ППБ КоАП ст20.4 п.6, УК ст.219

Согласно статистики, большая часть пожаров приходится именно на **частный сектор**.

#### Основные причины:

- Неисправность печного отопления (необходимо своевременно делать чистку дымовых каналов и осмотр)
- Электроприборы (перегруз электро сети, отсутствие УЗО)
- Курение
- Неосторожное обращение с огнем
- Детская шалость

**Огонь** – это стихия, не имеющая

жалости, уничтожающая все и всех на своем пути. Пренебрегая правилами пожарной безопасности, может произойти большие беды - это и потеря имущества, крыши над головой, а также огромная опасность жизни и здоровью человека, как от самого огня, так и от продуктов горения.



**ПСО № 315 ПРЕДУПРЕЖДАЕТ: ПОЖАР ЛЕГЧЕ ПРЕДУПРЕДИТЬ, ЧЕМ ПОТУШИТЬ!!!**



# НЕ ДОПУСТИ ТРАГЕДИЮ!

**СОБЛЮДАЙ ПРАВИЛА ПОЖАРНОЙ БЕЗОПАСНОСТИ!**

**НЕ ЭКСПЛУАТИРУЙ  
НЕИСПРАВНУЮ ПЕЧЬ И ЭЛЕКТРОПРИБОРЫ!**

**НЕ ОСТАВЛЯЙ ДЕТЕЙ  
БЕЗ ПРИСМОТРА ВЗРОСЛЫХ!**

**Департамент ГОЧСиПБ г.Москва**

**Пожарно-спасательный отряд №315 пос.Щаповское**

**Предупреждает: ПОЖАР ЛЕГЧЕ ПРЕДУПРЕДИТЬ, ЧЕМ ПОТУШИТЬ**

**Телефон вызова пожарной охраны: 101,112**



**ВЫХОДИТЬ НА ТОНКИЙ ЛЕД СМЕРТЕЛЬНООПАСНО!**



# Научите детей правилам пожарной безопасности


## Вызов пожарных и спасателей: 101

Игры детей с огнеопасными предметами являются одной из причин возникновения пожаров. Формировать культуру безопасного поведения необходимо с раннего возраста.

Научите детей правилам пожарной безопасности: не играть с огнеопасными предметами (спичками, зажигалками, газовыми плитами...), розетками и электроприборами. Зажигать фейерверки, свечи или бенгальские огни только вместе со взрослыми.

В случае возникновения пожара необходимо немедленно сообщить старшим или по телефону 101, обратиться за помощью к соседям и не прятаться в труднодоступные места, где спасателям сложно найти ребенка.

За нарушение правил пожарной безопасности законодательством РФ предусмотрена административная и уголовная ответственность.



## Мы в ответе за безопасность



**ГКУ «Пожарно-спасательный центр» Пожарно-спасательный отряд №315**

**Отдел профилактической работы**

108825, г. Москва, пос.Щаповское, п.Щапово д3ба телефон:

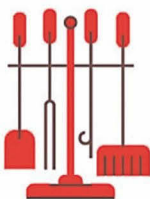
+7(495)622-92-04 доб.62315

E-mail: [psc-pso315@bez.mos.ru](mailto:psc-pso315@bez.mos.ru)

**ПСО № 315 ПРЕДУПРЕЖДАЕТ: НЕ ДОПУСТИ ТРАГЕДИИ!!!**

# БЕЗОПАСНОСТЬ ПЕЧНОГО ОТОПЛЕНИЯ ПАМЯТКА

## ОСНОВНЫЕ ТРЕБОВАНИЯ ПРАВИЛ ПОЖАРНОЙ БЕЗОПАСНОСТИ ПРИ ЭКСПЛУАТАЦИИ ПЕЧНОГО ОТОПЛЕНИЯ



1. Перед началом отопительного сезона дымоходы и печи должны быть очищены от сажи.
2. Последующая очистка должна производиться не реже:
  - **отопительных печей** — одного раза в три месяца;
  - **печей и очагов непрерывного действия** — одного раза в два месяца;
  - **кухонных плит и других печей долговременной топки** — одного раза в месяц.

**ВАЖНО!**  
Зола и шлак, выгораемые из топок, должны быть пролиты водой и удалены в место, расположенное на расстоянии не менее 15 м от зданий (сооружений).

### 3. При эксплуатации печного отопления не допускается:



- применять для розжига печи легко воспламеняющиеся и горючие жидкости;



- использовать дрова, длина которых превышает размеры топки;



- топить печи с открытыми дверцами;



- перекаливать печи;



- оставлять без присмотра топящиеся печи, поручать надзор за растопкой детям;



- топить углем, коксом и газом печи, не предназначенные для этих видов топлива;



- топить при отсутствии стационарной защиты пола негорючим листовым или плитным материалом размером не менее 70x50 см, располагаемым длинной стороной перед дверцей печи.

**Телефон пожарной охраны: ☎ 01 ☎ 112**

Департамент ГОЧС и ШБ города Москвы

Государственное казенное учреждение «Пожарно – спасательный центр»



28 нояб. 2023 г. 08:11:35

10 Капитанская улица

Троицкий административный округ

Александровы Пруды

Москва

